






ST211DS



Famiglia	Lavastoviglie
Colore	Nero
Finitura	Nero
Larghezza commerciale	60 cm
Altezza commerciale	82 cm
Installazione	Incasso scomparsa totale
Pannello cucina	Non in dotazione
N° cesti	2
Motore	Monofase
Codice EAN	8017709306816



Programmi / Funzioni

Numero di programmi	5		
Temperature di lavaggio			
50	65		70
Ammollo			
ECO			
Mix			
Intensive			
1/2 Carico			

Opzioni



Opzione di partenza ritardata	3-6-9 ore	Opzione Extra Dry	Sì
-------------------------------	-----------	-------------------	----

Cestelli



Colore cestelli	Grigio	Cestello inferiore	Con inserti fissi
Colore componentistica cestelli	Grigio	Cestello inferiore con inserti rompi-goccia	Sì

Cestello superiore	Con inserti fissi	Dimensioni massime piatto caricabile su cestello inferiore	30,0 cm
Glass holder	Sì	Colore Componenti Interni	Verde
Regolazione in altezza del cestello superiore	Su tre livelli (5 cm)	Cestello portaposate	Sì
Dimensioni massime piatto caricabile su cestello superiore	25,0 cm		

Caratteristiche Tecniche



Larghezza del prodotto (mm)	598 mm	Massima durezza dell'acqua	100°FH;58°dH
Profondità del prodotto (mm)	545 mm	Sistema di asciugatura	A condensazione naturale, con sistema Dry Assist + di apertura automatica della porta a fine ciclo
Altezza del Prodotto (mm)	818 mm	Protezione vapore	In plastica
Comandi	Elettronici	Materiale vasca	Acciaio inox
Grafica programmi	Simboli	Filtro	Acciaio inox
Indicatore on/off	Sì	Elemento riscaldante nascosto	Sì
Indicatore esaurimento sale	Spia	Cerniere	Bilancianti a fulcro fisso
Indicatore brillantante	Spia	Peso minimo e massimo pannello frontale	2 - 9 kg
Indicatore di fine ciclo	Segnale sonoro	Altezza minima e massima zoccolo	100 - 228 mm
Sistema di lavaggio	Tradizionale	Piedini regolabili	7 cm, da 820 a 890 mm
Terzo irroratore superiore	Singolo	Copertura posteriore	Sì
Decalcificatore	A regolazione elettronica	Profondità lavastoviglie con anta aperta (mm)	1168
Sistema protezione antiallagamento	Acquastop singolo	Piedino posteriore regolabile da davanti	Sì
Alimentazione acqua	Singola; acqua fredda/calda fino a 60°C - risparmio energetico con acqua calda fino al 35%	Copertura superiore	In plastica

Prestazioni / Etichetta Energetica



Numero coperti	13	Energy Efficiency Index (EEI)	49.6
Classe di efficienza energetica	D	Rumorosità	51 dB(A) re 1pW

Prestazioni / Etichetta Energetica - Reg. 2019



Classe di Efficienza Energetica	D	Durata del programma	3:35 h:min
		Emissioni di rumore aereo	51 dB(A) re 1 pW
		Classi di emissione di rumore aereo	D

Consumo energetico 84 kWh
[per 100 cicli, basati sul
programma eco]

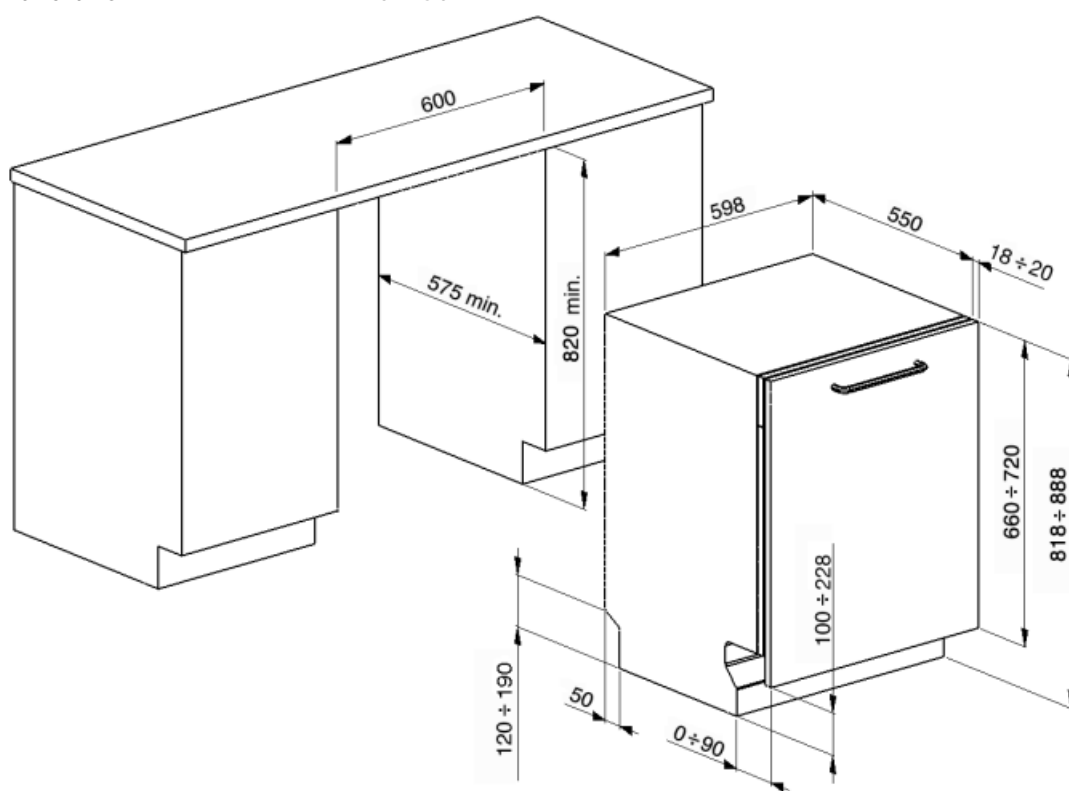
Indice di Efficienza
Energetica (IEE) 49.9

Capacità nominale (ps) 13
Consumo di acqua [per
ciclo] 12.0 l

Collegamento Elettrico

Spina (F;E) Schuko
Potenza installata 1900 W
Corrente 10 A
Tensione 220-230 V

Frequenza 50 Hz
Tipo di connessione Monofase
Lunghezza cavo di
alimentazione 140 cm



Accessori non inclusi



KITPLV2

Kit di prolunga per lavastoviglie e lavabiancheria: lunghezza mt. 2



KITPL60FABB

Kit zoccolo di colore Bianco regolabile in altezza, da installare su tutti i modelli di lavastoviglie a scomparsa totale o sottotop con cerniere a fulcro fisso. Può essere installato anche su modelli con cerniere a fulcro variabile e Flexifit



KIT82CX














KITPL60FABX

Kit zoccolo di colore Inox regolabile in altezza, da installare su tutti i modelli di lavastoviglie a scomparsa totale o sottotop con cerniere a fulcro fisso. Può essere installato anche su modelli con cerniere a fulcro variabile e Flexifit

KITPL60FABN

Kit zoccolo di colore Nero regolabile in altezza, da installare su tutti i modelli di lavastoviglie a scomparsa totale o sottotop con cerniere a fulcro fisso. Può essere installato anche su modelli con cerniere a fulcro variabile e Flexifit

Glossario simboli

-  **Acquastop Singolo:** Lavastoviglie: Il dispositivo Acquastop Singolo è in grado di rilevare, grazie a un sensore posizionato sulla bacinella sottovasca, accidentali perdite d'acqua nella vasca. In tal caso il ciclo di lavaggio si blocca e l'acqua presente viene espulsa attraverso il tubo di scarico. Lavabiancheria: il dispositivo Acquastop, con l'ausilio di una doppia guaina a tenuta stagna, è in grado di rilevare una perdita d'acqua sul tubo di carico. In tal caso viene bloccato l'ingresso d'acqua in prossimità della connessione alla presa rubinetto.
-  **Alta 82 cm**
-  **Quotidiano mezzo carico:** Il programma Quotidiano mezzo carico è studiato per lavare poche stoviglie normalmente sporche.
-  **Normale:** Il programma Normale è indicato per stoviglie miste e pentole di uso quotidiano, senza particolari incrostazioni.
-  **Ultraclean:** Il programma Ultraclean, terminando con un risciacquo antibatterico a 70°C, assicura un'azione battericida aggiuntiva e una profonda pulizia delle stoviglie.
-  **Watersave:** E' un sistema di gestione dell'acqua che, garantendo i migliori risultati di lavaggio e i minori consumi di energia, consente di lavare un pieno carico con solo 12 litri di acqua.
-  **Classe di efficienza energetica D**
-  **Inserti Rompi-goccia:** Alcuni modelli di lavastoviglie, sono forniti di inserti Rompi-goccia per il cestello inferiore, utili a migliorare l'asciugatura dei piatti senza lasciare aloni.
-  **Delay timer:** Con l'opzione Delay timer è possibile posticipare la partenza del programma desiderato fino a 24h per programmare il funzionamento della lavastoviglie nella fascia oraria desiderata (es. notturna). Alla chiusura della porta la lavastoviglie eseguirà un prelavaggio, terminato il quale entrerà in funzione il "ritardo programma" impostato.
-  **Eco:** Il programma Eco è adatto per lavare stoviglie normalmente sporche. Utilizzando il programma Eco sono garantite le migliori prestazioni in termini di efficienza energetica.
-  **Ammollo:** Il programma Ammollo è pensato per prelavare a freddo le pentole e le stoviglie, in attesa di un ulteriore e più approfondito lavaggio.
-  **13 coperti:** La gamma Smeg comprende lavastoviglie con capacità 7, 10, 12, 13 e 14 coperti a seconda dei modelli.
-  **EXTRA DRY** L'opzione aggiunge un risciacquo caldo che garantisce una migliore asciugatura delle stoviglie.